GAMA Pet
www.kavezigama.in.rs
Zrenjanin

UVOZNIK I DISTRIBUTER: **DOO GAMA Pet** Bačka 21, 23000 Zrenjanin, Srbija
tel: 023/ 533 519, mob.tel.: 063/ 520 127, e-mail: ankiczorica@yahoo.com

Novo Pelene - prostirke za vaše ljubimce

Šestoslojna konstrukcija, dizajnirana za dodatnu apsorpciju vlage kod dužeg korišćenja. Specijalno dizajnirana da neutrališe teške mirise urina.
Brzo sušenje, napravljeno sa naprednom tehnologijom Poly Lock jezgra koja zaključavaju vlagu koja se brzo suši.
Ubrzava trening i skraćuje vreme instinktivnog obeležavanja.
Antibakterijska zaštita; stražari protiv mirisa mikroorganizama.
Lako za korišćenje sa specijalnim samolepljivim stikerima koji sprečavaju klizanje.

PUPPY TRAINING PAD

Pelene za kućne ljubimce

Puppy training pad

ŠIFRA:	DIMENZIJE (cm):		
001	60 x	45	10 kom
002	60 x	60	10 kom
003	60 x	90	10 kom

* pakovanje sadrži 10 pelena, kutija sadrži 12 pakovanja.

100% više upija

Super upijajuća i antibakterijska zaštita
Napredna tehnologija polimera
Snažni atraktantom
Miris kontrole

Pelene - prostirke za pse i mačke

Diapers - training pads for cats and dogs

Pelene - prostirke za vaše ljubimce

Samolepljive trake, koje se lako lepe na željenu podlogu

Specijalno dizajnirano da neutrališe neprijatne mirise

Prijatan mIris zelenog čaja, će usrećiti vaše ljubimce



Sa indikatorom vlage, lako ćete naći mesto mokrenja.

Lak za trening vaših ljubimaca



Biorazgradivo, dizajnirano za čuvanje okoline.

Protiv klizna baza koja sprečava ljubimce da se igraju sa pelenom i drži je na jednom mestu

Prirodni antibakterijski agenti neutrališu štetne bakterije.

Brzo sušuća podloga sa zaštitnim slojem

Bambus ugljen ubija bacile i neutrališe neprijatne mirise

UVOZNIK I DISTRIBUTER:

DOO GAMA Pet

Bačka 21, 23000 Zrenjanin, Srbija

tel: 023/ 533 519, mob.tel.: 063/ 520 127

e-mail: ankiczorica@yahoo.com

e-mail: gamac@royal.net

www.kavezigama.in.rs



Uputstvo za upotrebu:

Raspakujte i postavite pelenu na pod sa plastičnim delom nadole.
Uvek držite pelenu u prostoru dostupnim za ljubimca, ali dalje od hrane i kreveta.
Postavite ljubimca kako bi mogao da se navikne na podlogu, ako ne uspe iz prve
pokušajte nekoliko puta. Kada se olakša na pelenu nagradite ga poslasticom.
Zamenite pelenu po potrebi. Kako bi trenirali vaše ljubimce, povremeno pomerajte
pelenu prema vratima i na kraju je iznesite napolje.

6 SLOJEVA ZAŠTITE

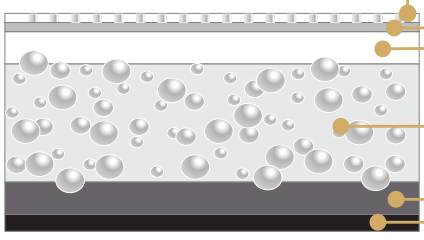

- Antibakterijska zaštita
- Sloj otporan na cepanje
- Super upijajuća podloga
- Specijalna Poly-Lock jezgra koja zadržavaju vlagu i neutrališu neprijatne mirise
- Pojačan vezni sloj
- Nepropusna plastična podloga

PELENE - PROSTIRKE MOGU SE koristiti i

za kaveze, nosiljke , u transporterima i kolima kako u zatvorenim tako i na otvorenim prostorim, mogu se prilagođavati svim vrstama ležaljki i jastuka...